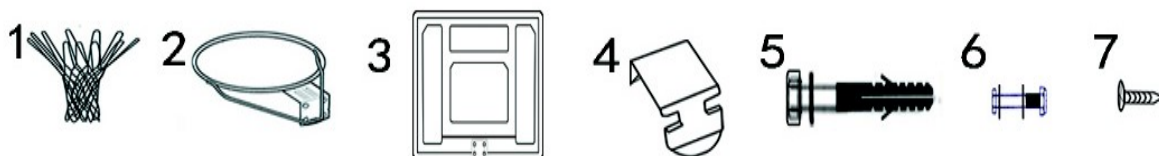




## Basketbalový koš s deskou MASTER® 80 x 58 cm

MASSPSB-37



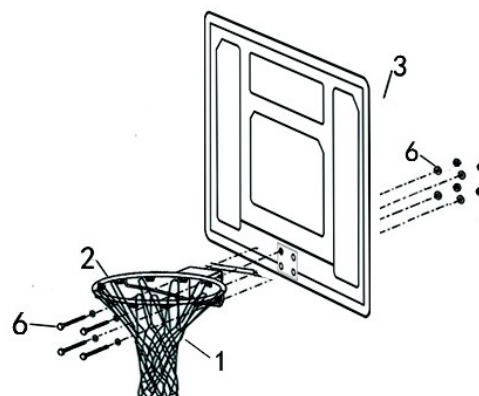
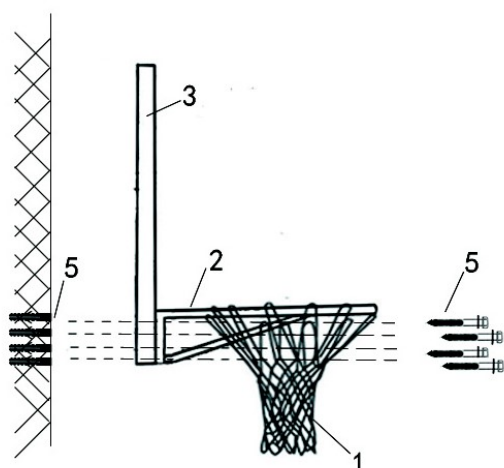
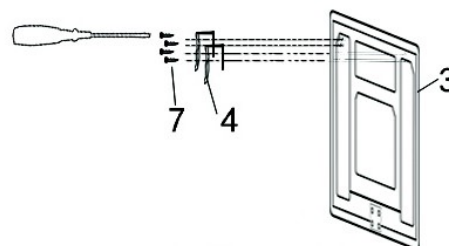
1. Síťka	1 ks	5. Plastový šroub M8x90	4 ks
2. Obroučka	1 ks	6. Šroub M8x35	4 ks
3. Deska	1 ks	7. Samořezný šroub	4 ks
4. Hák	2 ks		

### Přípevnění koše:

(Vyberte si jednu z těchto metod)

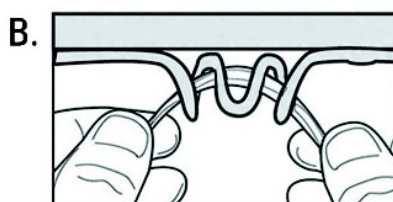
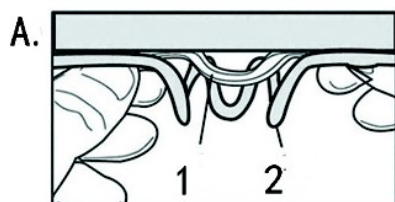
Metoda 1: Pomocí křížového šroubováku připevněte 2 háky (4) ze zadní strany desky (3) jak je ukázáno na obrázku.

Připevněte obroučku (2) na desku (3) pomocí 4 šroubů (6) jak je ukázáno na obrázku.



### Metoda 2:

Připevněte desku (3) a obroučku (2) na zeď pomocí 4 plastových šroubů (5) jak je ukázáno na obrázku.



Připevněte síťku (1) na obroučku – viz obrázek.

**UPOZORNĚNÍ**

Maximální zatížení obroučky je 25 kg.

Před každým použitím zkontrolujte upevnění desky.

Před každým použitím překontrolujte dotažení všech šroubů. Poškozený výrobek nepoužívejte.

Výrobek neumísťujte do blízkosti oken a předmětů, které se mohou rozbít, či mohou být jinak poškozeny.

Nenechávejte děti hrát si nebo jinak manipulovat s košem bez dozoru dospělé osoby.

Toto je tréninkový prostředek, není to hračka!

Tato tréninková pomůcka je určena pouze pro domácí použití. Jakákoliv forma komerčního použití nepodléhá záručním podmínkám.

Nikdy nepoužívejte koš u vody. Použití v okolí bazénu, koupaliště či sauny je nebezpečné. Takové použití nepodléhá záručním podmínkám.

Poškozené části ihned vyměňte, používejte pouze originální náhradní díly.

Používejte koš pouze pro daný účel – basketball.

Před hrou odložte šperky a ostré předměty.

Na koš se nezavěšujte a nehoupejte. Hrozí riziko poškození výrobku a úrazu.

#### **Použití:**

Ujistěte se, že je výrobek pevně umístěn a ve stabilní poloze. Přizpůsobte tréninkový čas vašim potřebám a nikdy se nepřepínejte.

Upozornění: Před začátkem tréninku konzultujte váš zdravotní stav se svým lékařem.

## **Prodávající poskytuje na tento výrobek prvnímu majiteli záruku 2 roky ode dne prodeje.**

#### **Záruka se nevztahuje na závady vzniklé:**

1. zaviněním uživatele tj. poškození výrobku nesprávnou montáží, neodbornou repasí, nesprávným užíváním
2. nesprávnou nebo zanedbanou údržbou
3. mechanickým poškozením
4. opotřebením dílů při běžném používání
5. neodvratnou událostí a živelnou pohromou
6. neodbornými zásahy
7. nesprávným zacházením, či nevhodným umístěním, vlivem nízké nebo vysoké teploty, působením vody, neúměrným tlakem a nárazy, úmyslně pozměněným designem, tvarem nebo rozměry

#### **Copyright - autorská práva**

Společnost MASTER SPORT s.r.o. si vyhrazuje veškerá autorská práva k obsahu tohoto návodu k použití. Autorské právo zakazuje reprodukci částí tohoto návodu nebo jako celku třetí stranou bez výslovného souhlasu společnosti MASTER SPORT s.r.o.. Společnost MASTER SPORT s.r.o. pro použití informací, obsažených v tomto návodu k použití nepřebírá žádnou odpovědnost za jakýkoli patent.

#### **MASTER SPORT s.r.o.**

Provozní 5560/1b

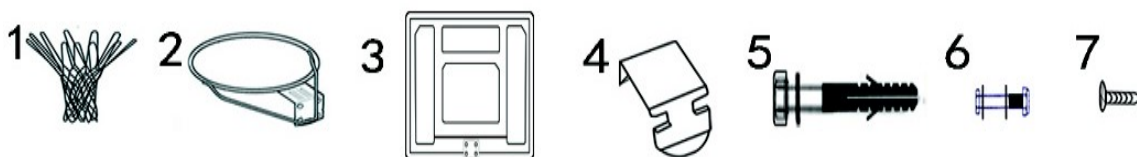
722 00 Ostrava – Třebovice

servis@mastersport.cz



## Basketbalový kôš s doskou MASTER<sup>®</sup> 80 x 58 cm

### MASSPSB-37



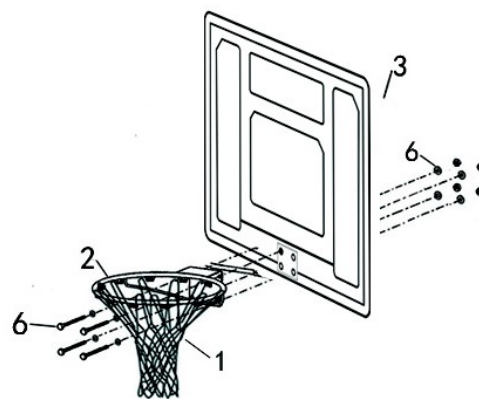
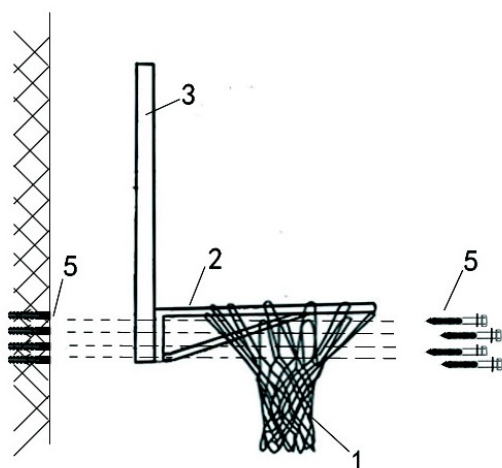
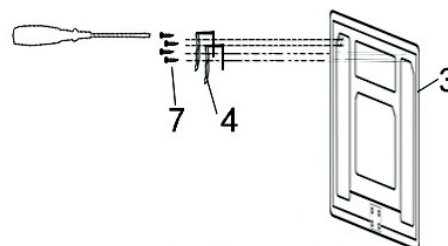
1. Sieťka	1 ks	5. Plastová skrutka M8x90	4 ks
2. Obrúčka	1 ks	6. Skrutka M8x35	4 ks
3. Doska	1 ks	7. Samorezná skrutka	4 ks
4. Hák	2 ks		

#### Pripevnenie koša:

(Vyberte si jednu z tých metód)

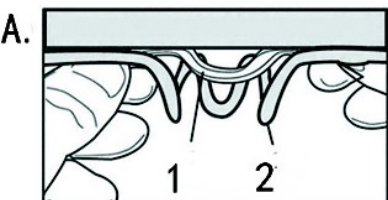
Metóda 1: Pomocou krížového skrutkovača pripevnite 2 háky (4) zo zadnej strany dosky (3) ako je ukázané na obrázku.

Pripevnite obrúčku (2) na dosku (3) pomocou 4 skrutiek (6) ako je ukázané na obrázku.



#### Metóda 2:

Pripevnite dosku (3) a obrúč (2) na stenu pomocou 4 plastových skrutiek (5) ako je ukázané na obrázku.



Pripevnite sieťku (1) na obrúč - vid' obrázok.

**UPOZORNENIE**

Maximálne zaťaženie obrúčky je 25 kg.

Pred každým použitím skontrolujte upevnenie dosky.

Výrobok neumiestňujte do blízkosti okien a predmetov, ktoré sa môžu rozbiť, či môžu byť inak poškodené.

Nenechávajte deti hrať sa alebo inak manipulovať s košom bez dozoru dospeljej osoby.

Toto je tréningový prostriedok, nie je to hračka!

Táto tréningová pomôcka je určená iba pre domáce použitie. Akákoľvek forma komerčného použitia nepodlieha záručným podmienkam.

Nikdy nepoužívajte kôš pri vode. Použitie v okolí bazéna, kúpaliska či sauny je nebezpečné. Takéto použitie nepodlieha záručným podmienkam.

Pred použitím vždy skontrolujte, či je výrobok v poriadku. Poškodený výrobok nepoužívajte.

Poškodené časti ihneď vymeňte.

Používajte len originálne náhradné diely.

Používajte kôš len pre daný účel - basketbal.

Pred hrou odložte šperky a ostré predmety.

Na kôš sa nevešajte a nekolíšte. Hrozí riziko poškodenia výrobku a úrazu.

#### **POUŽITIE:**

Uistite sa, že je výrobok pevne umiestnený a v stabilnej polohe. Prispôsobte tréningový čas vašim potrebám a nikdy sa neprepínajte.

Upozornenie:

Pred začiatkom tréningu konzultujte váš zdravotný stav so svojim lekárom.

## **Predávajúci poskytuje na tento výrobok prvému majiteľovi záruku 2 roky odo dňa predaja.**

#### **Záruka sa nevzťahuje na závady vzniknuté:**

1. zavinením užívateľa tj. poškodenie výrobku nesprávnou montážou, neodbornou repasiou, užívaním v nesúlade so záručným listom
2. nesprávnou alebo zanedbanou údržbou
3. mechanickým poškodením
4. opotrebovaním dielov pri bežnom používaní
5. neodvratnou udalosťou a živelnou pohromou
6. neodbornými zásahmi
7. nesprávnym zaobchádzaním, či nevhodným umiestnením, vplyvom nízkej alebo vysokej teploty, pôsobením vody, neúmerným tlakom a nárazmi, úmyselne pozmeneným designom, tvarom alebo rozmermi

#### **Copyright - autorské práva**

Spoločnosť MASTER SPORT s.r.o. si vyhradzuje všetky autorské práva k obsahu tohoto návodu na použitie. Autorské právo zakazuje reprodukciu častí tohto návodu alebo ako celku treťou stranou bez výslovného súhlasu spoločnosti MASTER SPORT s.r.o.. Spoločnosť MASTER SPORT s.r.o. pre použitie informácií obsiahnutých v tomto návode na použitie nepreberá žiadnu zodpovednosť za akýkoľvek patent.



# Basketball backboard MASTER<sup>®</sup> 80 x 58 cm

## MASSPSB-37

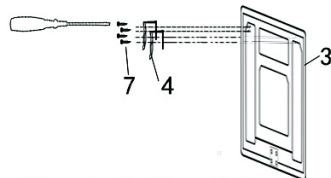
PARTS LIST					
Item	Description	Qty		Description	Qty
1	Net	1	5	Plastic expansion bolt M8X90	4
2	Rim	1	6	Bolt M8X35	4
3	Backboard	1	7	Self tapping bolt	4
4	Hook	2			

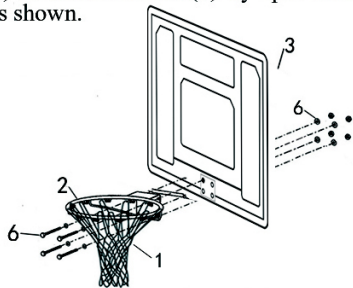
PARTS PICTURES						
1	2	3	4	5	6	7

### INSTALLATION (Choose one of below method for installation)

Method 1: Use Cross screwdriver to fix the two hooks (4) on the back of the backboard (3) as shown.

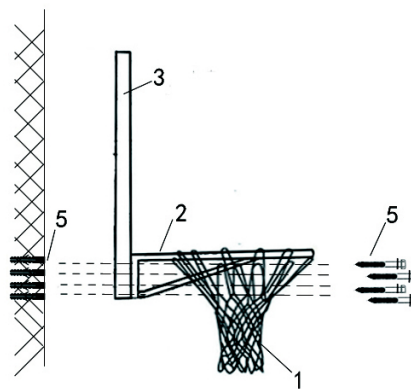


Install rim (2) on the backboard (3) by 4pcs bolts M8x35 (6) as shown.

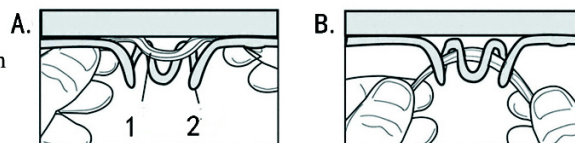


You can assemble this system on the door by this method.

Method 2: Install the backboard (3) and rim (2) on the wall by 4pcs plastic expansion bolts M8X90 (5) as shown.



Install net (1) on rim (2) as shown.



# WARRANTY

for other countries

**The product is warranted for 24 months following the date of delivery to the original purchaser.**

**This warranty does not apply to damages caused by misuse of this product, accidental or intentional damage, neglect or commercial use.**

**Excluded from this warranty is liability for consequential property or commercial damages or for damages for loss of use.**

This warranty is valid only to the original purchaser and under normal use.

Repairs must be made by an authorized dealer, otherwise this warranty void.

## © COPYRIGHT

MASTER SPORT s.r.o. retains all rights to this Owner's Manual. No text, details, or illustrations from this manual may be either reproduced, distributed, or become the subject of unauthorized use for commercial purposes, nor may they be made available to others. Reproduction prohibited!

Address of local distributor: